

## TABLE DES MATIERES

- 1 – Objectif
- 2 – Comment lancer une mise à jour de votre ERP ?

### 1 - OBJECTIF

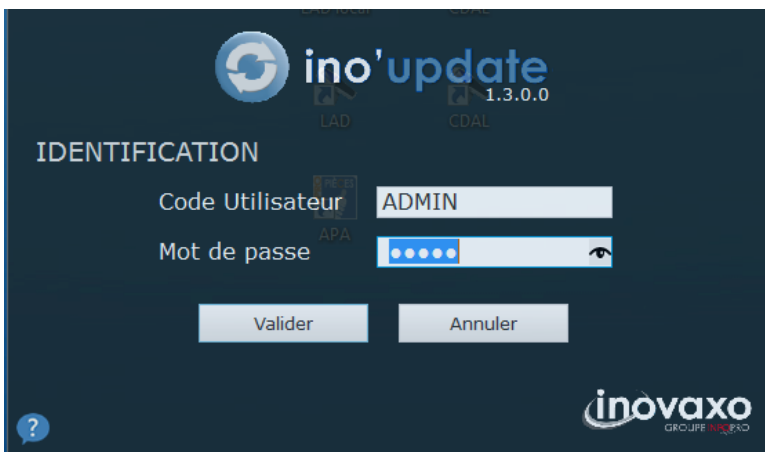
Ce document a pour objectif de détailler le processus de mise à jour d'Ino'Update.

#### Prérequis :

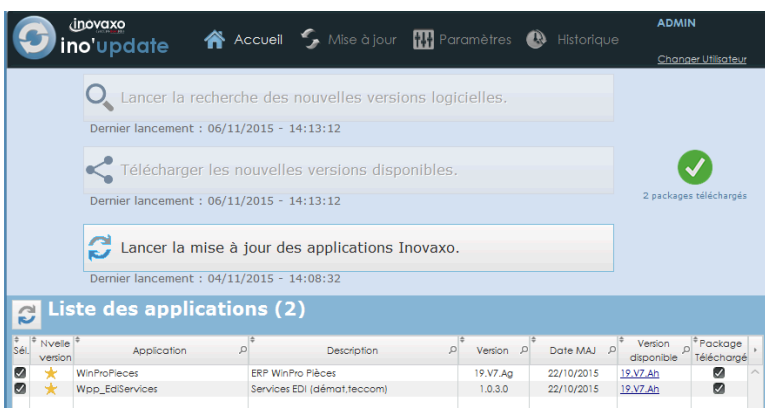
- Tous les utilisateurs doivent être déconnectés
- Idéalement, redémarrer le serveur avant mise à jour

### 2 – COMMENT LANCER UNE MISE A JOUR DE VOTRE ERP ?

Ouvrir **Ino'Update** avec les identifiants suivants : ADMIN/ADMIN



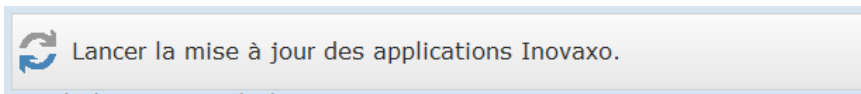
Dans la page d'accueil, **Ino'Update** vous informe sur la version installée et la version disponible.



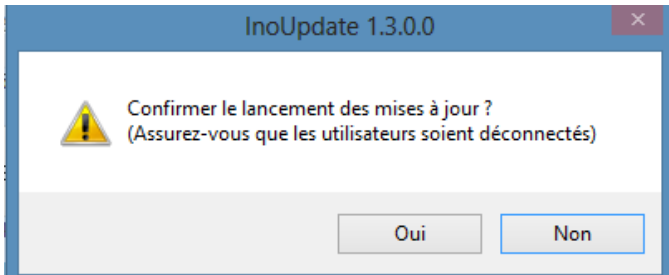
# Ino'Update

Documentation utilisateur Ino'Update – 28/04/20

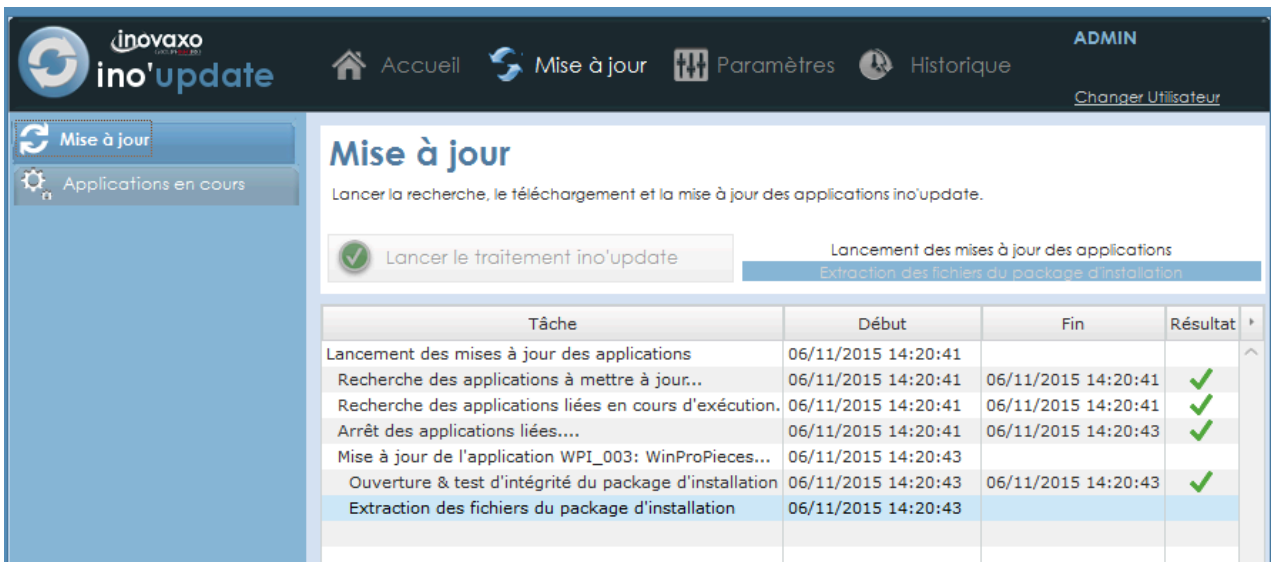
Pour lancer la mise à jour il vous suffit de cliquer sur le bouton :



Après avoir bien vérifié que tous les utilisateurs soient correctement déconnectés, confirmez le lancement de la mise à jour en cliquant sur oui :



Le processus de mise à jour se lance (durée = entre 5 min et 10 min) :



The screenshot shows the Ino'Update web interface. The top navigation bar includes 'Accueil', 'Mise à jour', 'Paramètres', and 'Historique'. The main content area is titled 'Mise à jour' and contains a progress table. The table has columns for 'Tâche', 'Début', 'Fin', and 'Résultat'. The tasks listed are: 'Lancement des mises à jour des applications', 'Recherche des applications à mettre à jour...', 'Recherche des applications liées en cours d'exécution.', 'Arrêt des applications liées....', 'Mise à jour de l'application WPI\_003: WinProPieces...', 'Ouverture & test d'intégrité du package d'installation', and 'Extraction des fichiers du package d'installation'. The 'Résultat' column shows green checkmarks for most tasks, indicating successful completion.

Tâche	Début	Fin	Résultat
Lancement des mises à jour des applications	06/11/2015 14:20:41		
Recherche des applications à mettre à jour...	06/11/2015 14:20:41	06/11/2015 14:20:41	✓
Recherche des applications liées en cours d'exécution.	06/11/2015 14:20:41	06/11/2015 14:20:41	✓
Arrêt des applications liées....	06/11/2015 14:20:41	06/11/2015 14:20:43	✓
Mise à jour de l'application WPI_003: WinProPieces...	06/11/2015 14:20:43		
Ouverture & test d'intégrité du package d'installation	06/11/2015 14:20:43	06/11/2015 14:20:43	✓
Extraction des fichiers du package d'installation	06/11/2015 14:20:43		

Une fois la mise à jour terminée, le message ci-dessous apparaît. Vous pouvez alors vous reconnecter sur votre ERP.

